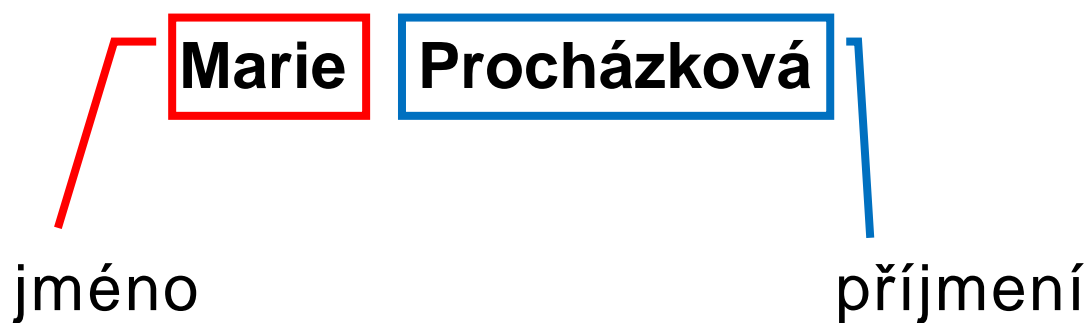


1. Jméno

1°



1. VYBERTE JENOM JMÉNA.

mapa

Jaroslava

Antonín

stůl

moře

Vladimír

Jana

vana

sprcha

Blanka

2. JAK SE JMENUJE AUTOR TOHOTO TEXTU.

Dobrý den,

jmenuji se Anna Fialová, bydlím v Opavě
a pracuji jako sekretářka.

3. CO ODPOVÍTE, KDYŽ VÁM NĚKDO POLOŽÍ TYTO OTÁZKY?

Jak se jmenujete?

Jaké je Vaše jméno?

Jak se jmenuješ?

Jak ti říkají?

2°

4. OZNAČTE POUZE KŘESTNÍ JMÉNA.

Hana

hadr

Jarmila

Marek

Horák

Ilona

dveře

Pospíšil

Jindřich

noviny



strom

Dana

Novák

město

5. VYBERTE ZE SLOV JMÉNA A PŘIJMENÍ A DOPLŇTE JE DO TEXTU.

<p>Ahoj _____,</p> <p>posíláme pozdrav z dovolené.</p> <p>Potkali jsme tu pana _____ a _____.</p> <p>Pořád svítí sluníčko.</p> <p>Zdraví _____,</p> <p>_____, a _____.</p>	 <hr/> <hr/> <hr/> <hr/> 
----------------------------------------------------------------------------------------------------------------------------------------------------------------------------	---------------------------------------------------------------------------------------------------------------------------------------------------------------------------------------------------------

lavice, Martu, Jitko, koberec, Jirka,
Kopeckého, výlet, peněženku, Alena,
Jiřina, dovolená, Pavel, bota

6. DOPLŇTE PODLE POKYNŮ.

Napište vaše křestní jméno _____

Vyplňte Vaše příjmení do rámečků

--	--	--	--	--	--	--	--	--	--	--	--	--	--

Podepište se

.....

podpis

Prosím uveďte Vaše celé jméno

3°

7. NAPIŠTE NA POHLEDNICI SVÉ JMÉNO A PŘÍJMENÍ NA SPRÁVNÉ MÍSTO

The form is a large rectangle divided into two main sections. The left section is a large empty space. The right section contains a small square box in the top right corner, four horizontal lines for an address, and a row of five small squares followed by three vertical bars at the bottom right, representing a postage stamp area.


8. SPRÁVNĚ VYPLŇTE.

JMÉNO	PŘÍJMENÍ	PODPIS

9. PODEPIŠTE SE NA SPRÁVNÁ MÍSTA (3X)

..... Podpis občana

Podpis držitele (vypište modrou nebo černou propisovací tužkou do rámečku pod tímto textem)



Jméno a původní (rodné) příjmení		Nynější příjmení		Rodné číslo			
Den, měsíc, rok narození	Místo narození	Okres		Pohlaví *		Státní občanství	
				Muž Žena			
Jméno a příjmení otce		Jméno a příjmení matky		Rodné příjmení matky			
Trvalý pobyt žadatele				Podpis žadatele			

2. Adresa (i PSČ)

1°

Paní

oslovení

Jarmila Benešová

jméno a příjmení

Masarykova 231

ulice, číslo popisné

Zlín

město

763 02

PSČ

10. SEŘAĎTE DO SPRÁVNÉHO POŘADÍ

Palackého 52

530 02

Růžena Vávrová

Paní

Pardubice

11. PŘIŘAĎTE SPRÁVNÝ POPISEK K ČÁSTI ADRESY. SPOJTE ČAROU

Paní	město
Marie Karásková	oslovení
Údolní 54	PSČ
Brno	jméno a příjmení
602 00	ulice a číslo popisné

12. ODPOVĚZTE NA OTÁZKY.

V jakém městě bydlíte?

Na které ulici bydlíte?

Jaké číslo má Váš dům?

Jaké je Vaše PSČ (poštovní směrovací číslo)?

2°

13. ZAKROUŽKUJTE ADRESU NAPSANOU VE SPRÁVNÉ PODOBĚ.

Jaroslava Novotná**Paní****560 02****Masarykova 1400****Česká Třebová****570 01****Příčná 29****Jana Horáčková****Slečna****Litomyšl****Paní****Markéta Kučerová****Tovární 1****Mladá Boleslav****293 01****Pan****Jabloňová 674****Josef Vacek****Praha****106 00**

14. ZAPIŠTE UVEDENOU ADRESU SPRÁVNĚ NA OBÁLKU.

Pan, Milan Staněk, Nová 5, Plzeň, 326 00

The image shows a large rectangular frame representing an envelope. In the top right corner, there is a smaller empty rectangular box for a stamp. Below this, there are four horizontal lines for writing the address. At the bottom right, there are five small empty rectangular boxes for postage stamps, followed by three vertical bars of varying heights representing a postage meter or barcode.

15. ZAPIŠTE VLASTNÍ ADRESU NA MÍSTO PRO ZPÁTEČNÍ ADRESU.

Zpáteční adresa:



--	--	--	--	--

--	--	--	--	--	--	--

3°

16. KTERÁ ADRESA JE ZAPSÁNA ŠPATNĚ A PROČ?

Paní

Jarmila Novotná

Masarykova 1400

Česká Třebová

560 02

Paní

Mladá Boleslav

Tovární 1

Martina Kučerová

293 01

Slečna

Jana Horáčková

Příčná 29

Litomyšl

570 01

Pan

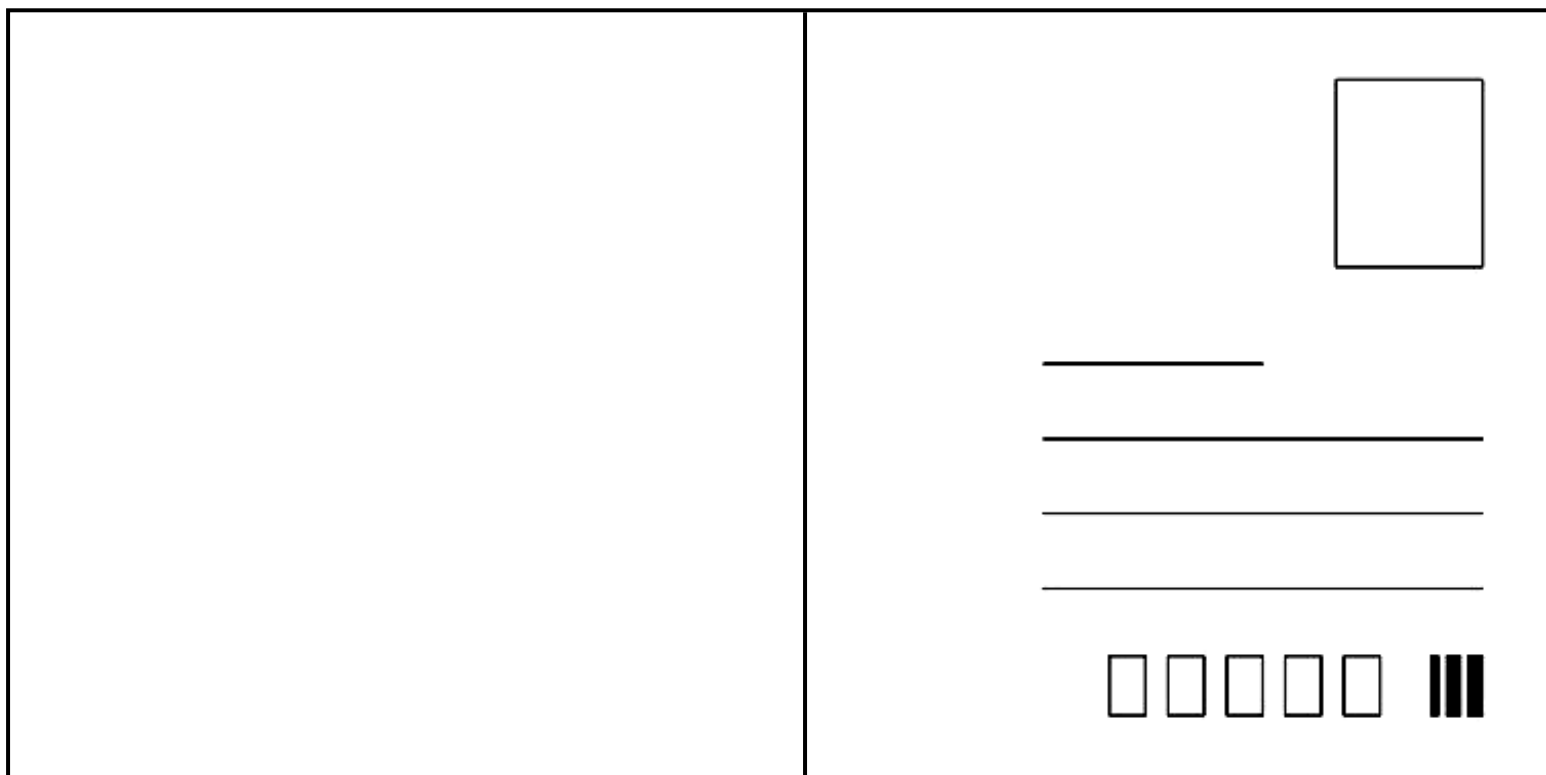
ing. Josef Vacek

Jabloňová 674

Praha

106 00

17. ZAPIŠTE SVOU ADRESU SPRÁVNĚ NA POHLEDNICI.

	 <p>The diagram shows a rectangular envelope layout. In the top right corner, there is a square box for a stamp. Below this, there are four horizontal lines for writing an address. At the bottom right, there are five vertical bars of varying heights, representing a barcode or postal code.</p>
--	-----------------------------------------------------------------------------------------------------------------------------------------------------------------------------------------------------------------------------------------------------------------------------------------------------------------------------------------------------------------------------------------

18. VYPLŇTE SPRÁVNĚ ADRESY NA PODACÍ LÍSTEK, KDYŽ CHCETE POSLAT BALÍČEK.

Odesílatel jste Vy

adresát je:

Paní Věra Volná, Dlouhá 29, Brno, 602 00

Česká pošta, s.p.
IČ 47114983

Podací lístek

Vyplní pošta:

Odesílatel

.....

.....

.....

*Kód zákazníka (odesílatele)

*Tel. číslo: + 4 2 0:

*E-mail:

Adresát	Dobírka Kč
.....	34
.....	Udaná cena Kč
.....
*Tel. číslo: + 4 2 0:	*Kód zákazníka (adresáta)
*E-mail:	

Druh zásilky	Hmotnost	Cena služby
.....
Podací číslo	Poznámka (doplňkové služby)	Placeno v hotovosti
.....

T11-036A (03-11) * Nepovinný údaj

3. Pozdrav, poděkování

1°

19. VYBERTE Z NABÍDKY POUZE POZDRAVY.

Dobré ráno

Ano

Hele

Dobrý den

Pozor

Čau

Nashledanou

Ahoj

Promiň

Nazdar

Obraz

Haló

Čest práci

20. CO ŘEKNETE NEJDŘÍVE, KDYŽ PŘIJDOU DĚTI NA NÁVŠTĚVU.

Nashledanou

Promiň

Ahoj

Dobrý den

Pozor

21. DOPLŇTE DO TEXTU SLOVA Z NABÍDKY.

U prodavače

„_____, prosím jedny noviny“.

Prodavač Vám noviny podá.

„Dě_____“

„_____ a mějte se pěkně“.

Děkuji, Dobrý den, Nashledanou

2°

22. PODTRHNĚTE SLOVA, KTERÁ NESLOUŽÍ JAKO POZDRAV.

Dobrý den, Jen počkej, Ahoj,
Nazdar, Nashledanou, Dobré ráno,
Promiň, Čau, Dobrý večer, Hej,
Zdar, Pozor, Čest práci

23. JAK POZDRAVÍTE LÉKAŘE, KDYŽ PŘIJDETE NA KONTROLU?
VYBERTE.

Nashledanou

Dobrý den

Ahoj

Nazdar

24. JAKÉ SLOVO POUŽIJETE, KDYŽ DOSTANETE OD NĚKOHO
DÁREK?

Prosím

Děkuji

Ahoj

Dobrý den

3°

25. NAPIŠTE JAK POZDRAVÍTE JEDNOTLIVÉ OSOBY.

Vašeho lékaře _____

Vašeho syna/dceru _____

Vašeho souseda _____

prodavače v trafice _____

26. NAPIŠTE JAKÉ POZDRAVY ZNÁTE.

27. NAPIŠTE, JAK BYSTE REAGOVALI NA TUTO SITUACI.

Zazvoní zvonek u dveří, jdete otevřít, je to kamarádka a povídá: *„Ahoj, to jsem ráda, že Tě vidím. Včera jsem se vrátila z dovolené a přivezla jsem Ti takovou maličkost“.*

Dostala jste od kamarádky pěkný dárek, co jí odpovíte? _____

5. Prosba, přání

1°

28. DOPLŇTE SLOVO **-PROSÍM-** DO JEDNOTLIVÝCH VĚT.

Podej mi _____ brýle.

_____ ukaž mi fotky.

Kup mi svačinu_____.

29. CO ŘEKNETE, KDYŽ:

Chcete, aby Vám někdo podal šálek kávy.

Chcete, aby Vám někdo koupil noviny.

Chcete zjistit něčí adresu.

Chcete znát něčí telefonní číslo.

2°

30. VYBERTE SPRÁVNÉ DOKONČENÍ VĚTY.

Prosím podej mi.....

Prosím ukaž mi.....

Prosím pomůžeš mi s

Půjč mi

Pozdravuj ode mě.....

židli, manžela, vařením, kde je koš, cukr

31. JAK SE ZEPTÁTE, KDYŽ:

Nemáte hodinky a chcete na ulici zjistit přesný čas.

Chcete zjistit, kam jede tramvaj.

Chcete zjistit v kolik hodin odjíždí autobus nebo vlak.

3°

32. TVOŘTE VĚTY SE SLOVEM –PROSÍM- Z TĚCHTO VĚT.

Podat skleničku.

Prosím, podej mi skleničku. _____

Přinést svetr.

Koupit víno.

Ukázat fotky.

Říct kolik je hodin.

33. DOPLŇTE VHODNÁ SLOVA.

Prosím podej mi _____.

_____ ukaž mi, kde je _____.

_____ řekni mi kolik je _____.

Řekni mi _____ jaké je dnes
_____.

_____ _____ nevíte, kam jede tahle
_____?