

1. PŘEČTĚTE SI VĚTU A NAJDĚTE K NÍ FOTOGRAFII.


Muž jede na kole.

Dva delfíni skáčou ve vodě.

Venkovský dům má šedé okenice.

Chlapec pije mléko.

Blond'atá dívka telefonuje.



2. PŘEČTĚTE SI VĚTU A NAJDĚTE K NÍ FOTOGRAFII.



Muž odkrývá motorku.

Muž se obléká.

Muž sedí na motorce a otáčí motorku.

Muž startuje motorku.

Muž odjíždí na motorce.



3. PROHLÉDNĚTE SI FOTOGRAFIE A OČÍSLUJTE VĚTY DLE SPRÁVNÉHO POŘADÍ.



Muž odjíždí na motorce.

Muž odkrývá motorku.

Muž startuje motorku.

Muž se obléká.

Muž sedí na motorce a otáčí motorku.



4. PROHLÉDNĚTE SI FOTOGRAFIE A OČÍSLUJTE VĚTY DLE SPRÁVNÉHO POŘADÍ.

Dáme sáček čaje do hrnku.

Odebereme vyluhovaný sáček čaje.

Přidáme do čaje cukr.

Zamícháme čaj.

Zapneme varnou konvici.

Zalejeme horkou vodou čaj.

Nalejeme vodu do varné konvice.

Dáme kousek citrónu do hrníčku.



5. KŘÍŽOVKA. ODPOVĚZTE NA OTÁZKY. NAPIŠTE.

Vodorovně →

4. Dopravní prostředek, který přepravuje lidi ve vzduchu.

5. Zvíře, které ráno kokrhá a probouzí nás.

6. Dopravní prostředek, který jezdí ve městě po kolejích.


Svisle ↓

1. Je to nápoj, který se točí ze sudu.

2. Je to dopravní prostředek, který jezdí po polích.

3. Je to zvíře, které má pruhy jako přechod pro chodce.

5. Je to nástroj, kterým se přibíjí hřebík.



6. PŘEČTĚTE SI VĚTU A PROVĚĎTE ÚKOL.

Pacient přečte hlasitě úkol, komunikační partner nebo terapeut úkol provede a pacient ho napodobí.

Pacient přečte hlasitě úkol, komunikační partner nebo terapeut zakryje přečtený text a pacient provede úkol.

Pacient si přečte potichu text, komunikační partner nebo terapeut zakryje přečtený text a pacient provede úkol.

PODEJTE MI PRAVOU RUKU.

UKAŽTE BRADU A OKO.

DOTKNĚTE SE KRKU A NOSU.

UKAŽTE LEVOU STRANU SVÉ POSTELE.

UKAŽTE DVA PRSTY.

UKAŽTE RUKOU NA ROH POSTELE.

OTOČTE HLAVOU DOLEVA.

UKAŽTE BÍLOU BARVU.

POLOŽTE DLAŇ NA SVOJE KOLENO.

**DOTKNĚTE SE PALCEM SVÉHO
UKAZOVÁČKU.**

UKAŽTE ČTYŘI PRSTY.

**UKAŽTE PRAVÝM UKAZOVÁČKEM NA
LEVÝ LOKET.**

DOTKNĚTE SE OBOU UŠÍ.

ZAKRYJTE SI OČI.

DEJTE RUKU NA SRDCE.

DOTKNĚTE SE HORNÍHO RTU.

UDĚLEJTE Z DLANÍ STŘECHU.

DOTKNĚTE SE NAVZÁJEM.

TLESKNĚTE A ZAMÁVEJTE.

7. HÁDANKY.

Komunikační partner nebo terapeut správné odpovědi zakryje.

Co se češe rukou a ne hřebenem?

Je to ovoce.

Kdo má vpředu dvě oči, ale vzadu ještě spoustu dalších?

Je to páv.

Má to klobouk, jednu nohu a sedí v mechu. Co je to?

Je to houba.

Je to těžké, ale nic to neváží. Co je to?

Je to hádanka.